

# Návod Fitness náramek X5 s GPS

## 1. Nabíjení

Pro nabíjení je potřeba zapojit magnetickou nabíječku na plochu tomu určenou (dva měděné spoje). Při přiložení nabíječky k těmto plochám se nabíječka magneticky sama spojí a bude držet. Kabel zapojte do libovolného USB portu počítače a nebo nabíječky USB. Nenechávejte nabíjet po výrazně delší dobu, např. přes noc. Nenechávejte bez dozoru. Po zapojení do USB nabíječky se na displeji náramku zobrazí ikona nabíjení.



**Před použitím hodinek prosím odlepte fólii ze zadní strany!**

**Nevíte jak na to ? Koukněte jak spárovat náš náramek X5 podle našeho video návodu - [ZDE](#)**

### Obsah návodu

- 1) Nabíjení
- 2) Zapnutí
- 3) Spuštění aplikace
- 4) Jak spárovat s aplikací
- 5) Jak nastavit češtinu v menu
- 6) Výběr ciferníku

**2. Zapnutí** Náramek zapnete podržením hliníkového kruhu na pravé straně hodinek. Po zapnutí se rozsvítí úvodní obrazovka.

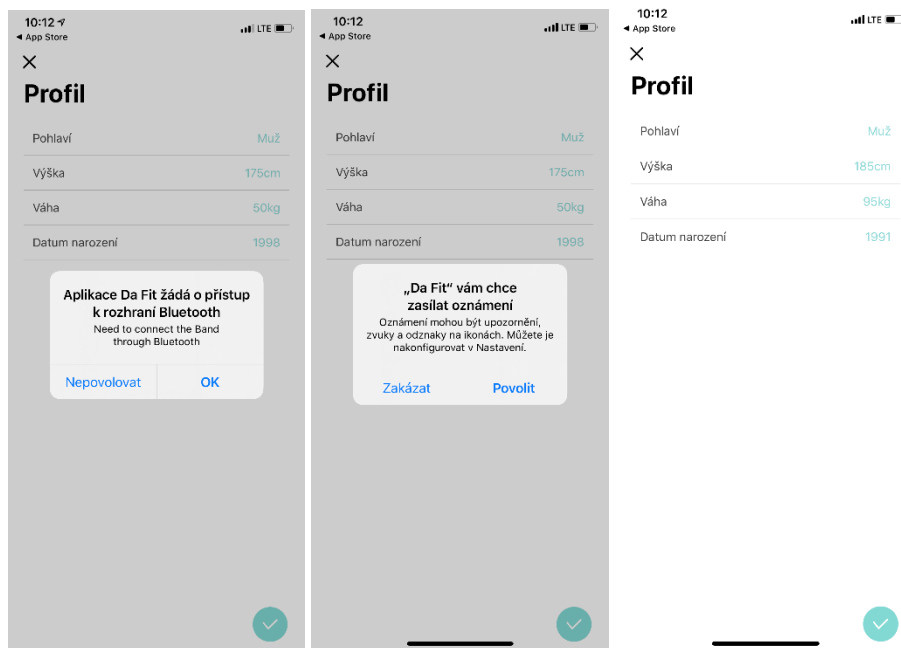


## 4. Spuštění aplikace

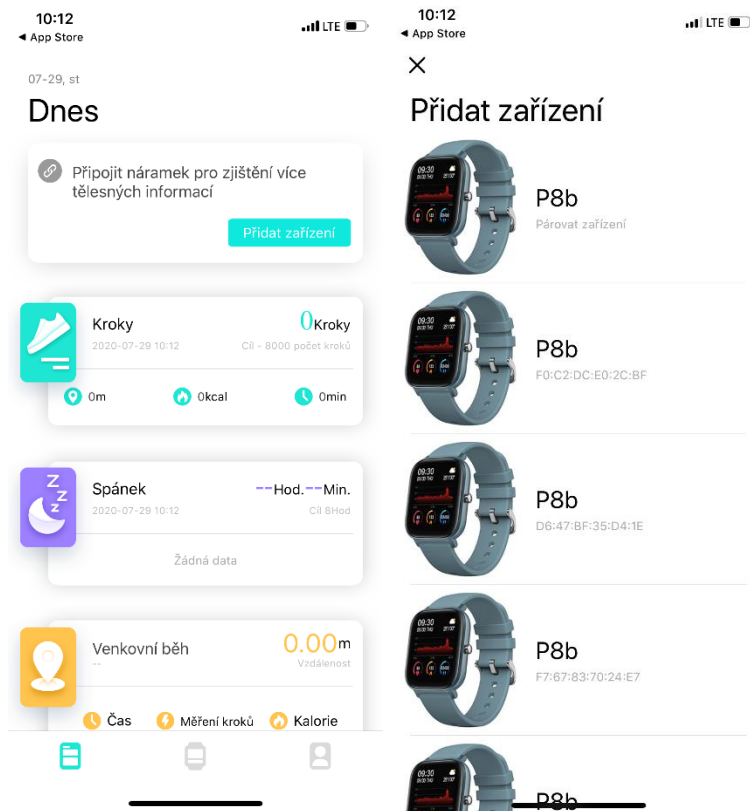
Stáhněte doporučenou aplikaci z obchodu Google Play, nebo Apple store ( Da Fit )



Po zapnutí aplikace povolte aplikaci zasílání oznámení, polohu apod. (Zobrazení pro telefon Apple s iOS - na Androidech může vypadat jinak případně se zařízení nemusí ptát). Vyplňte veškeré požadované údaje (tyto data používá náramek k přesnějšímu měření, proto zkuste být co nejpřesnější). Poté potvrďte dole modrou „fajfkou“.

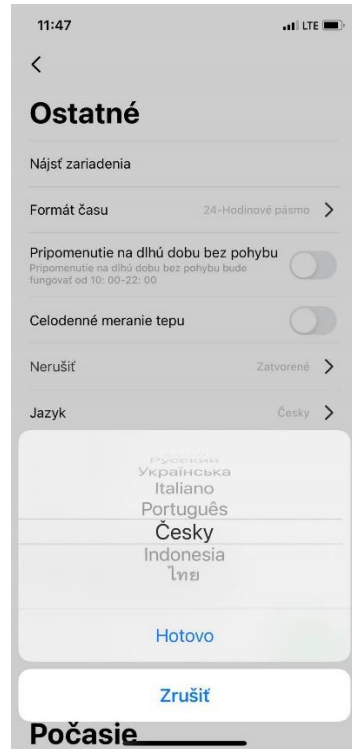
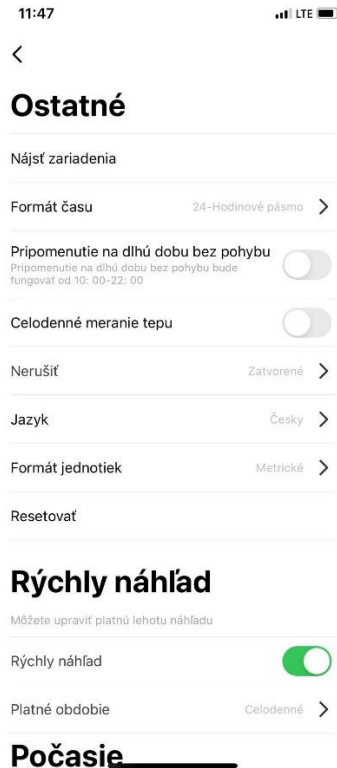
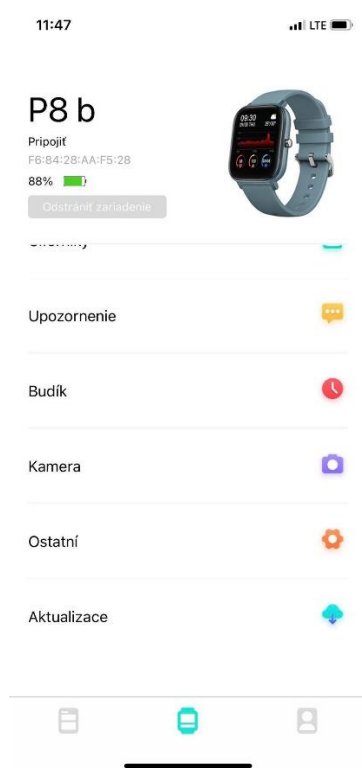


**5. Spárování náramku s aplikací** Zapněte bluetooth i viditelnost ve vašem telefonu a otevřete aplikaci a klikněte na Připojit náramek pro zjištění více tělesných informací. Po zobrazení seznamu zařízení vyberte zařízení s názvem P8. Po spárování se čas a datum na náramku zaktualizuje.

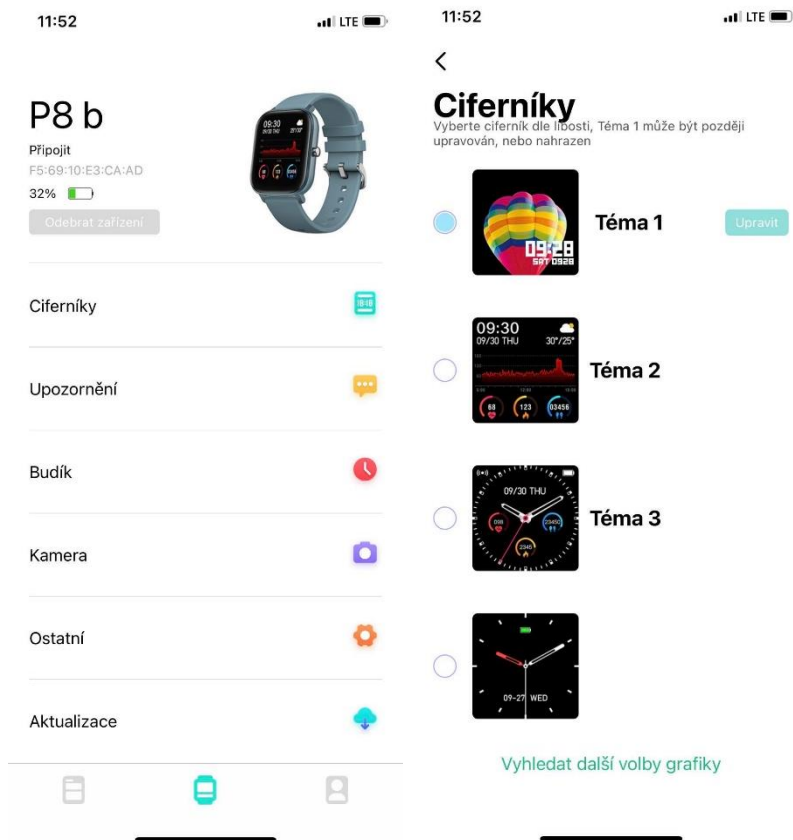


## 1. Jak nastavit češtinu v hodinkách

V aplikaci přejděte do prostřední záložky a klikněte na Ostatní, tam klikněte na Jazyk a v seznamu najdete Česky. Celé hodinky se poté přepnou do češtiny.



## 6. Výběr ciferníků



V aplikaci v prostřední záložce v hlavním menu aplikace, zvolte Ciferníky a po kliknutí na „**Vyhledat další volby grafiky**“ lze vybrat až z 500 typů ciferníků.